



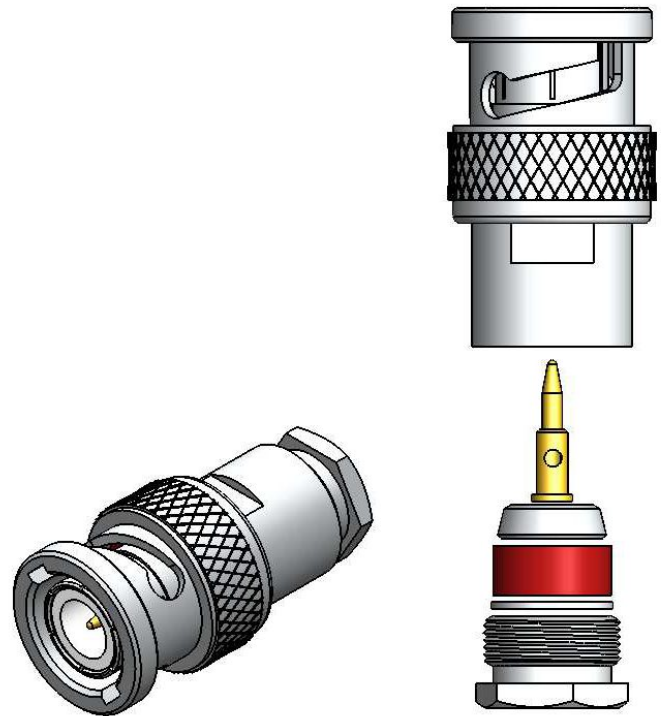
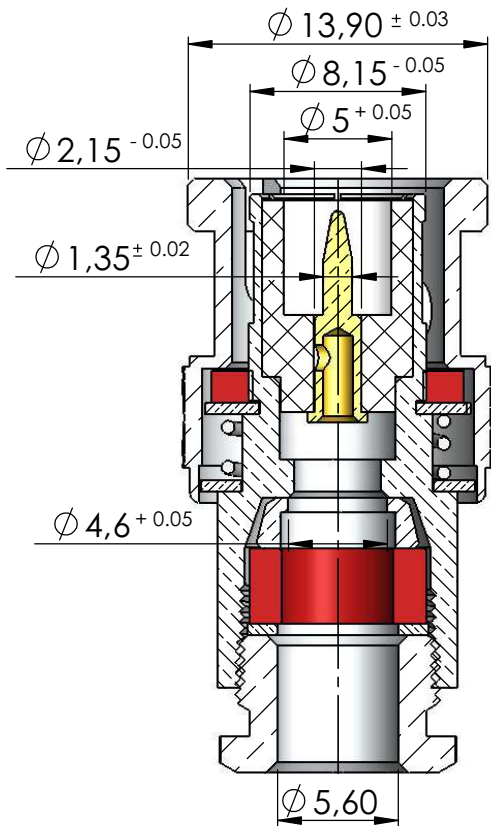
# CONECTOR RECTO MACHO PARA CABLE DE SOLDADURA RG/RGC-58

CÓDIGO: 0020

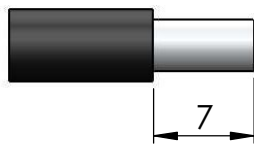
SERIE: BNC

ESTÁNDAR: -----


PESO DEL CONECTOR: 13,84g



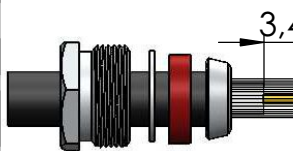
## Instrucciones de montaje del cable en el conector



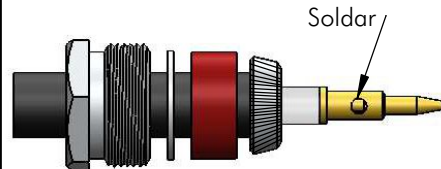
1) corte de cables.



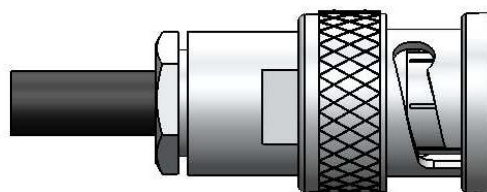
3) Doble el escudo hacia atrás y deténgalo.



2) Desenredar la malla dejando a la vista 3,4mm del conductor central, cerrar de nuevo el blindaje. Inserte la tuerca, la arandela, la arandela de neopreno y el buje cónico



4) Insertar el pin en el conductor central, tocarlo con el dieléctrico y soldar. Evitar el calor excesivo para no deformar el dieléctrico



5) Introducir el cable en el conector y apretarlo con llaves adecuadas.