


SUPOORTE ANTENA IVECO STRALIS DIANT CAR MOT


AP2988
AP2989



Região onde deverá ser fixo o suporte, lado motorista ou lado do carona.



Abra o capô e solte os dois parafusos que ficam na lateral como mostra a figura acima.



Posicione o suporte, encaixe e coloque os parafusos.



Aperte bem os parafusos para que o suporte não venha a se soltar com a vibração do caminhão.



De uma maneira muito simples o suporte já estará instalado.



Assim o seu suporte STEELBRAS já está pronto para receber a Antena Móvel PX 1/4 de Onda.

Os suportes **AP2988** e **AP2989** foram projetados para serem instalados na parte frontal da cabine do caminhão IVECO STRALIS lado do CARONA, AP2988 ou MOTORISTA AP2989 utilizando os parafusos já existentes no caminhão.

QUALIDADE: Todos os suportes de nossa linha são galvanizados antes de serem pintados (pintura a pó levado ao forno com mais de 200°C). Maior resistência, maior vida útil.

Utilize o Kit de Montagem STEELBRAS **AP0016** para melhor instalação de sua antena no suporte.

(Não acompanha o produto)



Av. Cidade Fukuyama, 725 - CEP 19064-210 - Pres. Prudente - SP


www.steelbras.com.br




JUL/2022

SUPOORTE ANTENA IVECO STRALIS DIANT CAR MOT


AP2988
AP2989



Região onde deverá ser fixo o suporte, lado motorista ou lado do carona.



Abra o capô e solte os dois parafusos que ficam na lateral como mostra a figura acima.



Posicione o suporte, encaixe e coloque os parafusos.



Aperte bem os parafusos para que o suporte não venha a se soltar com a vibração do caminhão.



De uma maneira muito simples o suporte já estará instalado.



Assim o seu suporte STEELBRAS já está pronto para receber a Antena Móvel PX 1/4 de Onda.

Os suportes **AP2988** e **AP2989** foram projetados para serem instalados na parte frontal da cabine do caminhão IVECO STRALIS lado do CARONA, AP2988 ou MOTORISTA AP2989 utilizando os parafusos já existentes no caminhão.

QUALIDADE: Todos os suportes de nossa linha são galvanizados antes de serem pintados (pintura a pó levado ao forno com mais de 200°C). Maior resistência, maior vida útil.

Utilize o Kit de Montagem STEELBRAS **AP0016** para melhor instalação de sua antena no suporte.

(Não acompanha o produto)



Av. Cidade Fukuyama, 725 - CEP 19064-210 - Pres. Prudente - SP

www.steelbras.com.br



JUL/2022